

香港交易及結算所有限公司、香港聯合交易所有限公司及香港中央結算有限公司對本公告之內容不負責，對其準確性或完整性亦不發表任何聲明，並明確表示不就因本公告全部或任何部分內容而產生或因依賴該等內容而引致的任何損失承擔任何責任。



上海大眾公用事業(集團)股份有限公司
Shanghai Dazhong Public Utilities (Group) Co., Ltd.*

(於中華人民共和國註冊成立的股份有限公司)

(股份代號：1635)

海外監管公告

本公告乃根據香港聯合交易所有限公司證券上市規則第13.10B條規則作出。茲載列上海大眾公用事業(集團)股份有限公司將在上海證券交易所網站刊登的以下公告全文，僅供參閱。

承董事會命
上海大眾公用事業(集團)股份有限公司
董事局主席
楊國平

中國上海，2017年5月25日

於本公告日期，董事會成員包括執行董事楊國平先生、梁嘉瑋先生、俞敏女士、莊建浩先生及楊衛標先生；非執行董事陳永堅先生、李松華先生及張葉生先生；以及獨立非執行董事王開國先生、姚祖輝先生、鄒小磊先生、王鴻祥先生及劉正東先生。

* 僅


600635


2017-029

122112

11

**上海大众公用事业（集团）股份有限公司
关于发行境内外债务融资工具的预案公告**





2016

	2016	2015	2014
	34.18	15.53	15.65
	0.74	1.06	0.47
	0.04	0.17	
	3.00	3.12	2.84
	0.10	0.09	0.04
	0.00	0.00	0.05
	0.57	1.25	0.19
	0.01	0.17	
	3.17	2.79	3.45
	4.42	5.06	
	1.70	1.11	0.42
	47.93	30.38	23.12
	2.25	2.01	1.84
	7.92	8.34	7.86
	16.97	15.38	13.13
	47.41	41.38	30.56
	0.65	0.67	0.69
	40.49	37.38	35.07
	5.36	6.48	7.34
	4.31	2.64	2.65
	0.01		
	0.05	0.05	0.05
	0.20	0.20	0.06
		0.03	0.68
	125.63	114.55	99.94

	2016	2015	2014
	173.55	144.93	123.06
	15.03	12.76	7.47
	12.90	11.11	13.77
	9.40	8.08	9.04
	0.84	0.59	0.48
	-0.07	0.06	-0.16
	0.03	0.02	0.02
	0.01	0.01	0.01
	8.13	5.48	5.23
	6.52	4.54	3.12
-			
	3.03		
	55.82	42.65	39.00
	3.78	4.39	2.60
	15.95	15.90	15.86
	1.68	0.94	0.37
	0.39	0.40	0.35
	0.19	0.19	0.17
	0.99	1.20	1.03
-	12.24	10.90	10.01
	35.23	33.93	30.40
	91.05	76.58	69.39
()			
()	29.03	24.67	16.45
	10.31	1.69	2.07
	13.98	17.50	7.50
	4.62	4.28	3.93

	2016	2015	2014
	0.00	0.00	0.00
	13.24	9.59	14.13
	71.19	57.74	44.08
	11.31	10.61	9.58
	82.51	68.35	53.66
	173.55	144.93	123.06

	2016	2015	2014
	45.35	45.71	41.53
	44.43	45.21	41.31
	0.91	0.51	0.22
	45.59	45.68	42.85
	38.20	38.90	36.86
	0.32	0.22	0.23
	1.68	1.43	1.09
	3.84	2.96	2.94
	1.55	1.57	1.60
	-0.01	0.60	0.13
()			
	6.86	6.35	5.29
	-0.02	-0.22	0.00
	6.87	6.57	5.29
	5.02	2.63	2.64
	6.62	6.38	3.98
	0.36	0.22	0.21
	0.17	0.90	0.02
	0.13	0.10	0.02
	6.81	5.70	4.17
	0.47	0.37	0.43
	6.34	5.33	3.74
	0.86	0.72	0.34
	5.48	4.61	3.40
	-3.37	9.98	2.50
	2.97	15.31	6.24
	1.01	0.70	0.32
	1.96	14.61	5.92

	2016	2015	2014
	50.90	49.99	47.93
	0.05	0.02	
	1.23	1.01	0.59
()	0.86	0.51	0.22
	53.03	51.52	48.74
	38.29	40.36	33.26
	5.22	4.48	4.30
	1.91	1.40	1.20
	1.66	2.21	1.38
()			1.76
	47.09	48.45	41.91
	5.95	3.07	6.83
	12.16	12.43	8.60
	5.56	3.28	2.10
	0.02	0.01	0.03
	0.07		
	3.45	1.96	0.74
	21.26	17.69	11.47
	5.45	5.70	6.82
	22.03	19.52	6.17
	-0.41		
	0.39	1.01	
	27.46	26.23	12.99
	-6.20	-8.54	-1.53
	14.01	0.88	1.07
	0.10	0.88	1.07
	36.25	34.75	16.78
	1.55		
	3.00		
	54.81	35.63	17.86

	2016	2015	2014
	32.39	26.72	13.82
	3.50	2.50	3.63
	0.29	0.18	0.27
	1.75	0.78	
	37.65	30.00	17.45
	17.16	5.62	0.41
	0.18	0.04	-0.01
	17.09	0.20	5.71
	15.50	15.30	9.59
	32.59	15.50	15.30

	2016	2015	2014
	21.12	3.73	2.80
	0.00	0.00	0.00
	0.01	0.08	0.01
		0.00	0.05
	6.03	7.40	6.89
	0.01	0.02	
	0.16	0.60	
	0.01		
	27.34	11.83	9.76
	3.27	3.82	4.05
		0.48	0.79
	66.61	62.49	50.66
	0.42	0.44	0.45
	0.01	0.01	0.01

	2016	2015	2014
	0.20		
	0.00	0.00	0.00
			0.60
	70.50	67.23	56.56
	97.84	79.06	66.32
	7.99	6.69	5.12
	0.00		0.00
	0.23	0.22	0.20
	0.01	0.02	0.06
	0.01	0.01	0.01
	0.01	0.01	0.01
	7.03	3.75	4.17
-			
	3.02		
	18.30	10.70	9.57
	15.95	15.90	15.86
	0.55	0.82	0.88
-			

	2016	2015	2014
	16.50	16.73	16.74
()			
()			
	34.80	27.43	26.31
()			
()	29.03	24.67	16.45
	10.90	2.11	2.06
	12.48	16.17	7.52
	4.62	4.28	3.93
	6.01	4.41	10.04
	63.04	51.64	40.01
	63.04	51.64	40.01
	97.84	79.06	66.32


	2016	2015	2014
	0.03	0.02	0.03
	0.03	0.02	0.03
	2.09	1.84	1.97
	0.01	0.00	0.00
	0.91	0.52	0.55
	1.19	1.31	1.41
	-0.01	0.01	0.00
()			
	5.50	5.33	4.64
	0.00	0.00	0.00
	5.50	5.33	4.64
	4.60	2.44	2.48

	2016	2015	2014
	3.44	3.51	2.70
	0.00	0.00	0.05
	0.01	0.00	
	3.43	3.51	2.75
	3.43	3.51	2.75
	3.43	3.51	2.75
	-3.69	8.65	2.41
	-0.26	12.16	5.16
	-0.26	12.16	5.16

	2016	2015	2014
	0.03	0.02	0.03
	0.03	0.06	0.03
	0.07	0.08	0.06
	0.65	0.37	0.35
	0.03	0.02	0.01
	0.22	0.22	0.12
	0.90	0.61	0.48
) (
	-0.83	-0.54	-0.42
	1.76	5.63	3.14
	3.13	2.19	1.61
	0.00		
	1.28	0.43	0.29
	6.17	8.24	5.04
	0.15	0.00	0.00

	2016	2015	2014
	4.90	5.00	1.20
	0.98		2.51
	0.01	1.01	
	6.04	6.01	3.71
	0.13	2.23	1.33
	13.92		
	11.08	9.86	10.29
	1.55		
	3.00		
	29.55	9.86	10.29
	8.69	8.74	6.40
	2.71	1.88	3.10
	1.74		
	13.14	10.62	9.50
) (
	16.41	-0.76	0
	0.10	-0.01	0.00
	15.81	0.93	1.70
	3.73	2.80	1.10
	19.54		0

	2016 12 31	2015 12 31
	2016	2015



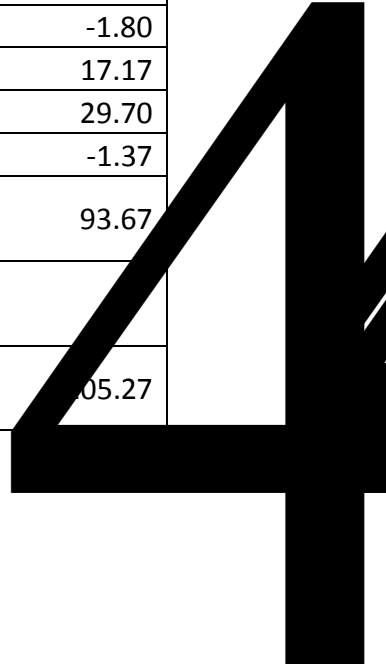


		%		%	%	
	3,417,732,920.8 3	19.69	1,553,051,675.2 4	10.72	120.07	H
	4,150,000.00	0.02	17,080,819.55	0.12	-75.70	
	26,455.13	0.00	469,233.32	0.00	-94.36	
	876,260.00	0.01	17,441,980.70	0.12	-94.98	
	169,661,133.82	0.98	111,411,529.75	0.77	52.28	
	430,916,491.24	2.48	264,376,694.15	1.82	62.99	
	-6,734,590.35	-0.04	5,639,443.55	0.04	-219.42	
	812,691,100.17	4.68	548,126,310.01	3.78	48.27	H
	167,995,283.93	0.97	94,095,283.93	0.65	78.54	
	1,031,186,515.3 8	5.94	169,239,651.15	1.17	509.31	H

	2016	2015	%

	2016 12 31	2015 12 31

			%
	4,443,469,617.85	4,520,835,519.88	-1.71
	3,820,430,956.82	3,890,287,109.46	-1.80
	167,747,468.14	143,171,745.40	17.17
	384,425,159.03	296,384,487.76	29.70
	154,709,033.96	156,856,933.61	-1.37
	594,708,126.93	307,071,878.88	93.67
	-619,826,550.98	-854,062,287.04	
	1,716,111,598.22	562,159,329.45	05.27



2017

2017